

الزميل الأمين العام المحترم

تحية طيبة وبعد،،،

ارفق لكم تقرير الدائرة الهندسية عن العمل الاستشاري لشهر آذار من عام 2022 حيث يلاحظ:

- ارتفاع في مساحات **الأبنية المقترحة** المصدقة (بدون إعادة تصديق وتدقيق) من النقابة حتى نهاية الشهر بنسبة 6.59%.
- ارتفاع في مساحات **الابنية القائمة** المصدقة (بدون إعادة تصديق وتدقيق) من النقابة حتى نهاية الشهر بنسبة 8.12%.
- ارتفاع إجمالي في مساحات **الابنية المقترحة والقائمة** المصدقة (بدون إعادة تصديق وتدقيق) من النقابة بنسبة 6.95%.
- بلغت الزيادة في عدد عقود معاملات إعادة التصديق والتدقيق ما يقارب الضعف.
- انخفاض في الامتار الطولية المدققة **لاستطلاع الموقع** بنسبة 2.07% .
- بلغ عدد المكاتب العاملة 1320 مكتباً حتى نهاية الشهر (844 مكتب مهندس ، 267 هندسي ، 198 استشاري ، 11 رأي).
- بلغ عدد المهندسين العاملين في المكاتب حتى نهاية الشهر (8037) مهندساً (2860 اشراف ، 4839 تصميم ، 346 تدريب).
- تم تسجيل (232) مهندسا حتى نهاية الشهر منهم (62) في التصميم، (161) في الاشراف و(10) في برامج التدريب.
- تم إلغاء تسجيل (224) مهندسا حتى نهاية الشهر منهم (35) في التصميم، و(187) مهندسا في الاشراف و (17) في برامج التدريب.

واقبلوا الاحترام

مدير الدائرة الهندسية

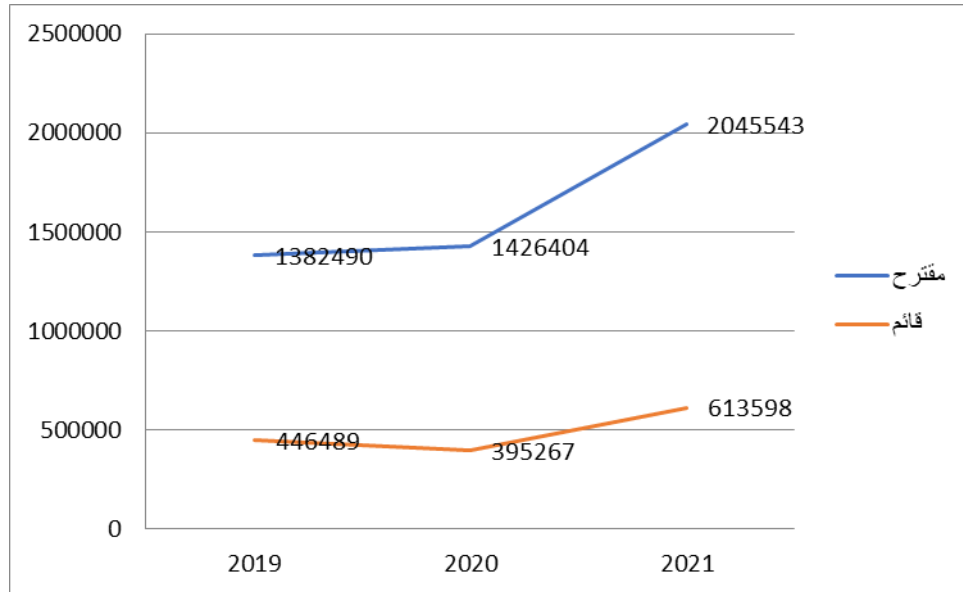
المهندس مصعب البوريني

مقارنة مساحات المشاريع المصدقة (الف متر مربع) حتى نهاية شهر آذار

للعوام 2022-2019

بدون معاملات اعادة التصديق واعادة التدقيق

السنة	عدد العقود			المساحة بألاف متر مربع			نسبة التغيير
	مقترح	قائم	المجموع	مقترح	قائم	المجموع	
2019	2781	2684	5465	1382490	446489	1828979	-
2020	2662	2533	5195	1426404	395267	1821671	-0.40%
2021	4863	4263	9126	2045543	613598	2659141	45.97%
2022	3978	4528	8506	2180440	663445	2843885	6.95%
التغيير	-18.20%	6.22%	-6.79%	6.59%	8.12%	6.95%	



مقارنة مساحات المشاريع المصدقة شاملا اعادة التصديق واعادة التدقيق (الف متر مربع)

حتى نهاية شهر آذار للأعوام 2022-2019

فحص الموقع		المساحات بالآلاف متر مربع			عدد العقود			السنة
العمق/م.ط	عدد التقارير	المجموع	قائم	مقترح	المجموع	قائم	مقترح	.
39092	1597	2199	521	1678	5981	2965	3016	2019
33403	1317	2949	453	2496	5882	2626	3256	2020
57717	2168	4729	843	3886	12203	5857	6346	2021
56520	2084	5912	1111	4801	13031	7094	5937	2022
% 2.07-	% 3.87-	% 25.02	% 31.79	% 23.55	% 6.79	% 21.12	% 6.45-	التغيير

توزيع المشاريع المدققة (تصميم مقترح/متر مربع) 2022 حسب مساحتها

شاملة معاملات اعادة تدقيق واعادة التصديق

النسبة	مجموع المساحات	عدد العقود	المساحة م ²	
% 6.01	288614	2574	200	0
% 6.23	298988	1065	400	201
% 8.73	419001	788	800	401
% 5.05	242263	248	1200	801
% 6.18	296592	215	1600	1201
% 7.7	369822	205	2000	1601
% 26.82	1287864	531	3000	2001
% 17.14	823039	222	5000	3001
% 10.83	519791	76	10000	5001
% 5.32	255243	13	99999999	10001
% 100	4801217	5937	المجموع	

**توزيع المشاريع المدققة (تصميم قائم/متر مربع) عام 2022 حسب مساحتها
شاملة معاملات اعادة تدقيق واعادة التصديق**

النسبة	مجموع المساحات	عدد العقود	المساحة م ²	
% 33.1	367675	5779	200	0
% 21.75	241621	872	400	201
% 14.84	164820	307	800	401
% 5.78	64159	67	1200	801
% 3.6	40032	30	1600	1201
% 2.48	27499	16	2000	1601
% 1.4	15599	7	3000	2001
% 3.6	40023	11	5000	3001
% 1.42	15749	2	10000	5001
% 12.02	133509	3	99999999	10001
% 100	1110686	7094	المجموع	

**توزيع المشاريع المدققة (استطلاع موقع/متر طولي) عام 2022 حسب مساحتها
شاملة معاملات اعادة تدقيق واعادة التصديق**

النسبة	المجموع (م. طولي)	عدد العقود	الأعماق (متر طولي)	
% 97.12	54891	2078	200	0
% 2.11	1192	5	400	201
% .77	437	1	800	401
% 100	56520	2084	المجموع	

**توزيع مساحات المشاريع المدققة (مقترح + قائم) (ألف متر مربع) عام 2022 حسب المحافظات
شاملة معاملات اعادة تدقيق واعادة التصديق**

المحافظة	مقترح	قائم	مجموع	النسبة
بلديات عمان	157	49	206	% 3.5
عمان	3519	517	4036	% 68.3
الزرقاء	230	91	321	% 5.4
المفرق	173	84	257	% 4.3
عجلون	14	16	30	% 0.5
البلقاء	202	71	273	% 4.6
مادبا	44	23	67	% 1.1
جرش	31	22	53	% 0.9
العقبة	73	13	86	% 1.5
الكرك	42	27	69	% 1.2
معان	16	11	27	% 0.5
الطفيلة	19	8	27	% 0.5
اربد	275	178	453	% 7.7
المجموع	4801	1111	5912	% 100
النسبة	% 81.21	% 18.79	% 100	% 100

توزيع مساحات المشاريع المدققة (قائم+مقترح) عام 2022 (الف متر مربع) حسب القطاع (شاملة معاملات إعادة التصديق وإعادة التدقيق)

النسبة	مجموع	قائم	مقترح	القطاع
% 72.6	4293	806	3487	سكني
% 14.6	865	152	713	تجاري
% 0.7	42	11	31	مسجد
% 0.2	14	2	12	مستشفيات
% 0.0	2	1	1	بنوك
% 2.8	164	42	122	هناجر بدون تمديدات
% 7.3	430	70	360	مصانع
% 0.7	42	13	29	مؤسسات تعليمية
% 0.5	28	2	26	هناجر مع تمديدات
% 0.4	26	11	15	مباني عامة
% 100	5912	1111	4801	المجموع
% 100	% 100	% 18.79	% 81.21	النسبة

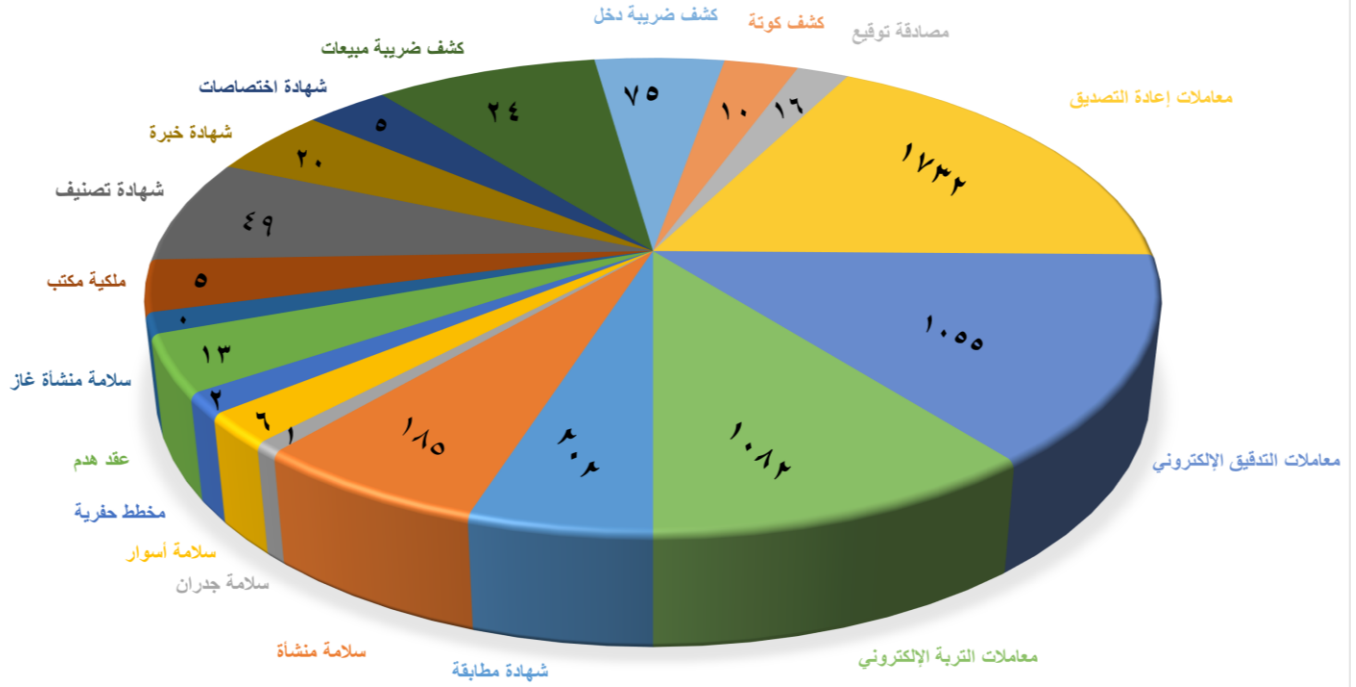
التوزيع الجغرافي للمكاتب الهندسية حتى نهاية الشهر لعام 2022

المحافظة	مكتب مهندس أ	مكتب مهندس ب	مكتب هندسي	مكتب رأي	مكتب استشاري	المجموع
اربد	32	40	31	0	11	114
البلقاء	8	18	13	1	3	43
الزرقاء	25	32	22	0	7	86
الطفيلة	0	0	5	0	1	6
العقبة	2	3	2	0	2	9
الكرك	3	10	6	0	1	20
المفرق	6	8	0	0	1	15
جرش	4	5	0	0	1	10
عجلون	1	6	3	0	0	10
عمان	372	257	174	10	171	984
مادبا	6	6	9	0	0	21
معان	0	0	2	0	0	2
المجموع	459	385	267	11	198	1320

أعداد العاملين في المكاتب الهندسية حسب الشعب الهندسية

المجموع	مقيم	تدريب	تصميم	
3942	2235	121	1586	الهندسة المدنية
2700	440	136	2124	الهندسة المعمارية
646	92	45	509	الهندسة الميكانيكية
604	85	34	485	الهندسة الكهربائية
118	4	2	112	مناجم وتعددين وجيولوجيا وبترو
27	4	0	23	الهندسة الكيماوية
8037	2860	338	4839	المجموع

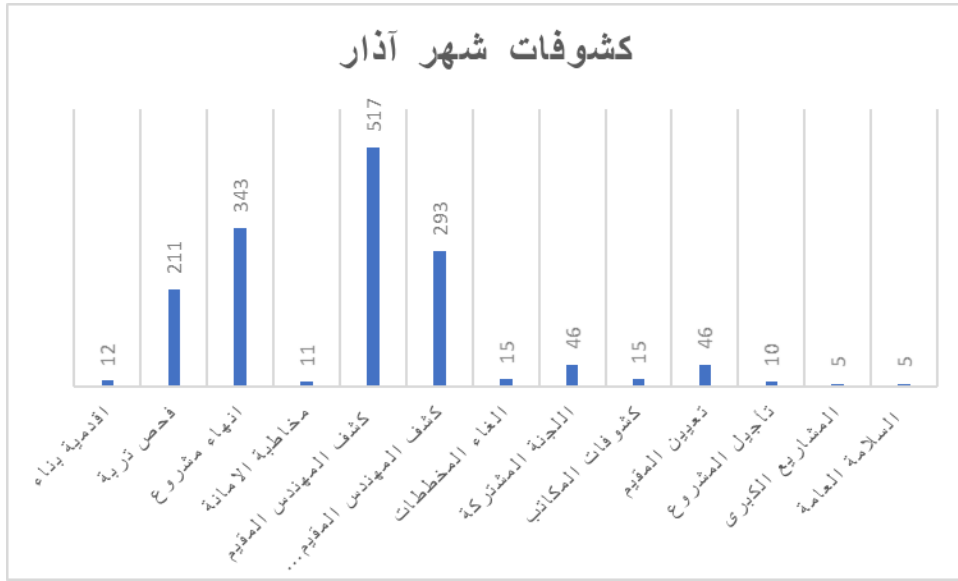
إحصائيات الدائرة الهندسية
قسم الخدمات الهندسية
٣/٢٠٢٢



احصائيات الدائرة الهندسية قسم المكاتب والشركات الهندسية

العدد	الاعمال
247	الايميلات الصادره
626	الايميلات الوارده
6	التعميمات على المكاتب
9	رخص المهن
0	النشرة الدوريه
1	التقارير الشهريه
1	اجتماعات الهيئة
161	القرارات والتوصيات
7	شكاوي الحل الودي بين المكاتب واصحاب العمل
2	الدعاوي الرسمية المسجلة للمكاتب لدى الدائرة القانونية
3	دورات الاشراف
80	المهندسين المسجلين على الدورات
8	زيارات الضريبية

احصائيات الدائرة الهندسية قسم الإشراف الهندسي



العدد	الاعمال
1718	اجراءات المعاملات (احتساب الرسوم و اجازة العقود)
1839	اجراءات المعاملات لاعادة التصديق (احتساب الرسوم و اجازة العقود)
14863	اجراءات تدقيق تقارير استطلاع الموقع
127	اجراءات تدقيق المخططات لغايات استطلاع الموقع
225	اجراءات تدقيق فحص المواد للمقترح و القائم
39	المخاطبات الرسمية